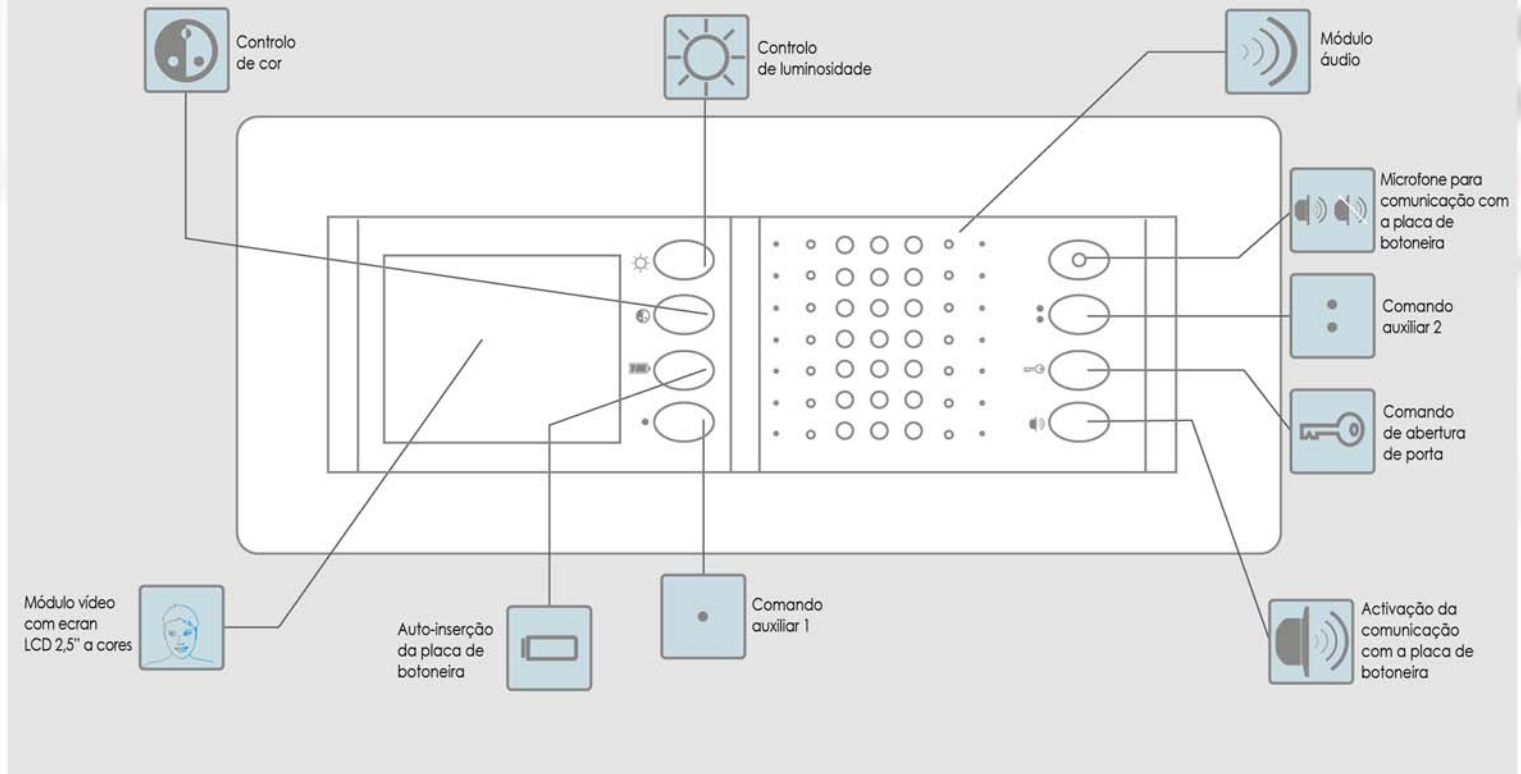


# MONITOR




*nova*



## INSTRUÇÕES PARA UTILIZAÇÃO



## INSTRUÇÕES:

- Quando o visitante efectua uma chamada da placa de botoneira, o monitor toca e liga-se automaticamente.
- Caso a chamada não seja atendida no período de 30 segundos, o monitor desliga-se automaticamente.
- É possível activar o monitor após este período, premindo o botão  comando de auto-inserção, caso não seja efectuada nova chamada do visitante.
- Com o monitor ligado após a chamada, para comunicar com o visitante, deverá premir o botão  (activação da comunicação com a placa de botoneira) para abertura do canal de áudio.
- Após terminar a comunicação com o visitante, o sistema permite a abertura da porta premindo o botão . O monitor desligar-se-á automaticamente, quando terminar o tempo de abertura de porta programado 1 a 15 segundos.
- Nota: A comunicação em alta-voz funciona em sistema fala escuta, gerida electronicamente. Esta tecnologia somente permite ter um canal aberto. Assim, quando o visitante fala através da placa de botoneira, o visitado só deverá responder quando o visitante terminar a comunicação. Se os dois intervenientes comunicarem em simultâneo, parte dessa comunicação poderá perder-se, dado que o sistema abre o canal que falar mais forte.